



شركة السكب الكويتية ش.م.ك.س.ك.ب
KUWAIT FOUNDRY CO. K.S.C.P

إشارة رقم: ش.س.ك 2024/232

التاريخ: 2024/07/22

السادة/ شركة بورصة الكويت
المحترمين
تحية طيبة وبعد ،،،

الموضوع: إفصاح مكمل عن نتائج إجتماع مجلس الإدارة

بالإشارة إلى الموضوع أعلاه، وعملاً بأحكام الفصل الرابع من الكتاب العاشر "الإفصاح والشفافية" من اللائحة التنفيذية لقانون هيئة أسواق المال.

نود إحاطتكم علماً بأن مجلس إدارة شركة السكب الكويتية قد إجتمع اليوم الاثنين الموافق 22 يوليو 2024، وقد إعتد البيانات المالية المرحلية المجمعدة للربع الثاني المنتهي في 30 يونيو 2024 حسب النموذج المرفق.

وتفضلوا بقبول فائق الإحترام ،،،


المثنى محمد المکتوم
عضو مجلس الإدارة والرئيس التنفيذي

شركة السكب الكويتية ش.م.ك.س.ك.ب
KUWAIT FOUNDRY CO. K.S.C.P

المرفقات :

- نموذج البيانات المالية المرحلية المجمعدة للربع الثاني المنتهي في 2024/06/30.
- تقرير مراقب الحسابات الخارجي.

Company Name	اسم الشركة
Kuwait Foundry Company K.S.C.P	شركة السكب الكويتية ش.م.ك.ع

Second quarter results Ended on	2024-06-30	نتائج الربع الثاني المنتهي في
---------------------------------	------------	-------------------------------

Board of Directors Meeting Date	2024-07-22	تاريخ اجتماع مجلس الإدارة
---------------------------------	------------	---------------------------

Required Documents	المستندات الواجب إرفاقها بالنموذج
Approved financial statements. Approved auditor's report This form shall not be deemed to be complete unless the documents mentioned above are provided	نسخة من البيانات المالية المعتمدة نسخة من تقرير مراقب الحسابات المعتمد لا يعتبر هذا النموذج مكتملاً ما لم يتم وإرفاق هذه المستندات

التغير (%) Change (%)	فترة الستة اشهر المقارنة Six Month Comparative Period	فترة الستة اشهر الحالية Six Month Current Period	البيان Statement
	2023-06-30	2024-06-30	
1.0%	6,787,361	6,852,734	صافي الربح الخاص بمساهمي الشركة الأم Net Profit represents the amount attributable to the owners of the parent Company
10.3%	95.62	105.43	ربحية السهم الأساسية والمخفضة Basic & Diluted Earnings per Share
(73.8%)	8,214,125	2,148,579	الموجودات المتداولة Current Assets
4.0%	18,364,630	19,091,920	إجمالي الموجودات Total Assets
(90.0%)	6,379,036	638,075	المطلوبات المتداولة Current Liabilities
(88.3%)	6,488,927	761,813	إجمالي المطلوبات Total Liabilities
54.3%	11,875,703	18,330,107	إجمالي حقوق الملكية الخاصة بمساهمي الشركة الأم Total Equity attributable to the owners of the Parent Company
16.2%	378,892	440,172	إجمالي الإيرادات التشغيلية Total Operating Revenue
(88.1%)	60,148	7,136	صافي الربح التشغيلي Net Operating Profit
	لا يوجد خسائر متراكمة No Accumulated Loss	لا يوجد خسائر متراكمة No Accumulated Loss	الخسائر المتراكمة / رأس المال المدفوع Accumulated Loss / Paid-Up Share Capital

التغيير (%) Change (%)	الربع الثاني المقارن Second quarter Comparative Period	الربع الثاني الحالي Second quarter Current Period	البيان Statement
	2023-06-30	2024-06-30	
(37.5%)	55,005	34,388	صافي الربح الخاص بمساهمي الشركة الأم Net profit represents the amount attributable to the owners of the parent Company
(32.1%)	0.78	0.53	ربحية السهم الأساسية والمخفضة Basic & Diluted Earnings per Share
1.0%	221,365	223,620	إجمالي الإيرادات التشغيلية Total Operating Revenue
(37.2%)	57,704	36,214	صافي الربح التشغيلي Net Operating profit

• Not Applicable for first Quarter

• لا ينطبق على الربع الأول

Increase/Decrease in Net Profit (Loss) is due to	سبب ارتفاع/انخفاض صافي الربح (الخسارة)
<ul style="list-style-type: none"> - Decrease in investment income realized from financial assets at fair value through other comprehensive income with comparative period. - Recording income from collected cheque related to a legal case in which a ruling was issued. 	<ul style="list-style-type: none"> - الإنخفاض في إيرادات الاستثمار المحققة من موجودات مالية مدرجة بالقيمة العادلة من خلال بيان الدخل الشامل مع الفترة المقارنة. - تسجيل دخل من تحصيل شيك خاص بقضية صادر بها حكم.

Total Revenue realized from dealing with related parties (value, KWD)	10,332	بلغ إجمالي الإيرادات من التعاملات مع الأطراف ذات الصلة (البلغ د.ك.)
---	--------	---

Total Expenditures incurred from dealing with related parties (value, KWD)	لا يوجد - Nil	بلغ إجمالي المصروفات من التعاملات مع الأطراف ذات الصلة (البلغ د.ك.)
--	---------------	---



Auditor Opinion		رأي مراقب الحسابات
1. Unqualified Opinion	<input checked="" type="checkbox"/>	1. رأي غير متحفظ
2. Qualified Opinion	<input type="checkbox"/>	2. رأي متحفظ
3. Disclaimer of Opinion	<input type="checkbox"/>	3. عدم إبداء الرأي
4. Adverse Opinion	<input type="checkbox"/>	4. رأي معاكس

In the event of selecting item No. 2, 3 or 4, the following table must be filled out, and this form is not considered complete unless it is filled.

بحال اختيار بند رقم 2 أو 3 أو 4 يجب تعبئة الجدول التالي، ولا يعتبر هذا النموذج مكتملاً ما لم يتم تعبئته

لا يوجد - Nil	نص رأي مراقب الحسابات كما ورد في التقرير
لا يوجد - Nil	شرح تفصيلي بالحالة التي استدعت مراقب الحسابات لإبداء الرأي
لا يوجد - Nil	الخطوات التي ستقوم بها الشركة لمعالجة ما ورد في رأي مراقب الحسابات
لا يوجد - Nil	الجدول الزمني لتنفيذ الخطوات لمعالجة ما ورد في رأي مراقب الحسابات

Corporate Actions		استحقاقات الأسهم (الإجراءات المؤسسية)	
النسبة	القيمة		
-	لا يوجد - Nil	توزيعات نقدية	Cash Dividends
-	لا يوجد - Nil	توزيعات أسهم منحة	Bonus Share
-	لا يوجد - Nil	توزيعات أخرى	Other Dividend
-	لا يوجد - Nil	عدم توزيع أرباح	No Dividends
-	لا يوجد - Nil	زيادة رأس المال	Capital Increase
-	لا يوجد - Nil	تخفيض رأس المال	Capital Decrease

ختم الشركة Company Seal	التوقيع Signature	المسمى الوظيفي Title	الاسم Name
		عضو مجلس الإدارة والرئيس التنفيذي	المثنى محمد المكنوم

هاتف : 2295 5000
فاكس : 22456419
kuwait@kw.ey.com
www.ey.com/me

العيان والعصيمي وشركاهم إرنست ويونغ

محاسبون قانونيون
صندوق رقم ٧٤ الصفاة
الكويت الصفاة ١٣٠٠١
ساحة الصفاة
برج بيتك الطابق ١٨-٢٠
شارع أحمد الجابر



تقرير مراقب الحسابات المستقل حول مراجعة المعلومات المالية المرحلية المكثفة المراجعة إلى حضرات السادة أعضاء مجلس الإدارة شركة السكب الكويتية ش.م.ك.ع.

مقدمة

لقد راجعنا بيان المركز المالي المرحلي المكثف المجمع المرفق لشركة السكب الكويتية ش.م.ك.ع. ("الشركة الأم") وشركتها التابعة (يشار إليهما معاً بـ "المجموعة") كما في 30 يونيو 2024، وبياني الأرباح أو الخسائر والدخل الشامل المرحليين المكتفين المجمعين المتعلقين به لفترتي الثلاثة أشهر والسنة أشهر المنتهيتين في ذلك التاريخ، وبياني التغيرات في حقوق الملكية والتدفقات النقدية المرحليين المكتفين المجمعين لفترة السنة أشهر المنتهية بذلك التاريخ. إن الإدارة هي المسؤولة عن إعداد هذه المعلومات المالية المرحلية المكثفة المراجعة وعرضها وفقاً لمعيار المحاسبة الدولي 34 للتقرير المالي المرحلي. إن مسؤوليتنا هي التعبير عن نتيجة مراجعتنا لهذه المعلومات المالية المرحلية المكثفة المراجعة.

نطاق المراجعة

لقد قمنا بمراجعتنا وفقاً للمعيار الدولي 2410 "مراجعة المعلومات المالية المرحلية المنفذة من قبل مراقب الحسابات المستقل للمنشأة" المتعلق بمهام المراجعة. تتمثل مراجعة المعلومات المالية المرحلية في توجيه الاستفسارات بصفة رئيسية إلى الموظفين المسؤولين عن الأمور المالية والمحاسبية وتطبيق الإجراءات التحليلية والإجراءات الأخرى للمراجعة. إن نطاق المراجعة أقل بشكل كبير من نطاق التدقيق الذي يتم وفقاً لمعايير التدقيق الدولية وعليه، فإنه لا يمكننا الحصول على تأكيد بأننا على علم بكافة الأمور الهامة التي يمكن تحديدها في التدقيق. وبالتالي فإننا لا نبدى رأياً يتعلق بالتدقيق.

النتيجة

استناداً إلى مراجعتنا، لم يرد إلى علمنا ما يستوجب الاعتقاد بأن المعلومات المالية المرحلية المكثفة المراجعة المرفقة لم يتم إعدادها، من جميع النواحي المادية، وفقاً لمعيار المحاسبة الدولي 34.

تقرير حول المتطلبات القانونية والرقابية الأخرى

إضافة إلى ذلك، واستناداً إلى مراجعتنا، فإن المعلومات المالية المرحلية المكثفة المراجعة متفقة مع ما هو وارد في الدفاتر المحاسبية للشركة الأم. ونبين، حسبما وصل إليه علمنا واعتقادنا، أنه لم يرد إلى علمنا وجود أية مخالفات لقانون الشركات رقم 1 لسنة 2016 والتعديلات اللاحقة له ولائحته التنفيذية والتعديلات اللاحقة لها، أو لعقد التأسيس والنظام الأساسي للشركة الأم والتعديلات اللاحقة لهما، خلال فترة السنة أشهر المنتهية في 30 يونيو 2024 على وجه قد يكون له تأثيراً مادياً على نشاط الشركة الأم أو مركزها المالي.

نبين أيضاً أنه خلال مراجعتنا، وحسبما وصل إليه علمنا واعتقادنا، لم يرد إلى علمنا وجود أية مخالفات لأحكام القانون رقم 7 لسنة 2010 بشأن إنشاء هيئة أسواق المال وتنظيم نشاط الأوراق المالية ولائحته التنفيذية وتعديلاتها، خلال فترة السنة أشهر المنتهية في 30 يونيو 2024 على وجه قد يكون له تأثيراً مادياً على نشاط الشركة الأم أو مركزها المالي.

عبدالكريم عبدالله السمدان
سجل مراقبي الحسابات رقم 208 فئة أ
إرنست ويونغ
العيان والعصيمي وشركاهم

22 يوليو 2024


الكويت

شركة السكب الكويتية ش.م.ك.ع. وشركتها التابعة

بيان المركز المالي المرحلي المكثف المجمع (غير مدقق)

كما في 30 يونيو 2024

30 يونيو 2023	31 ديسمبر 2023	30 يونيو 2024	إيضاحات
دينار كويتي	دينار كويتي	دينار كويتي	
299,048	298,588	298,224	
9,851,457	14,079,579	16,645,117	3
10,150,505	14,378,167	16,943,341	
1,347,361	659,661	683,064	
150,613	81,499	110,826	
6,500,000	750,000	1,100,000	4
216,151	351,901	254,689	
8,214,125	1,843,061	2,148,579	
18,364,630	16,221,228	19,091,920	
6,500,000	6,500,000	6,500,000	
2,239,981	2,239,981	-	
3,616,280	3,616,280	3,250,000	
76,190	76,190	-	
(5,966,318)	(1,738,196)	827,342	
(1,418,868)	(1,418,868)	(1,418,868)	
6,828,438	6,136,448	9,171,633	
11,875,703	15,411,835	18,330,107	
109,891	127,410	123,738	
6,379,036	681,983	638,075	5
6,488,927	809,393	761,813	
18,364,630	16,221,228	19,091,920	


المثني محمد المکتوم
عضو مجلس الإدارة والرئيس التنفيذي


أنس عبدالرحمن الحوسني
رئيس مجلس الإدارة

إن الإيضاحات المرفقة من 1 إلى 12 تشكل جزءاً من هذه المعلومات المالية المرحلية المكثفة المجمع.

شركة السكب الكويتية ش.م.ك.ع. وشركتها التابعة

بيان الأرباح أو الخسائر المرحلي المكثف المجمع (غير مدقق)
للفترة المنتهية في 30 يونيو 2024

الستة أشهر المنتهية في 30 يونيو		الثلاثة أشهر المنتهية في 30 يونيو		إيضاحات
2023	2024	2023	2024	
دينار كويتي	دينار كويتي	دينار كويتي	دينار كويتي	
302,752	341,283	148,514	154,462	إيرادات من عقود مع عملاء
(179,828)	(202,868)	(90,487)	(93,088)	تكلفة مبيعات
122,924	138,415	58,027	61,374	مجمّل الربح
3,381	7,033	126	6,090	إيرادات تشغيل أخرى
72,759	91,856	72,725	63,068	إيرادات فوائد
(5,499)	(10,416)	(20,244)	(9,127)	خسارة تحويل عملات أجنبية
(9,259)	(9,461)	(4,785)	(4,445)	مصروفات بيع وتسويق
(124,158)	(210,291)	(48,145)	(80,746)	مصروفات عمومية وإدارية
60,148	7,136	57,704	36,214	ربح التشغيل
7,047,200	4,618,500	-	-	إيرادات توزيعات أرباح
-	2,550,000	-	-	إيرادات أخرى
7,107,348	7,175,636	57,704	36,214	الربح قبل الضريبة
(71,073)	(71,877)	(577)	(445)	حصّة مؤسسة الكويت للتقدم العلمي
(177,796)	(179,217)	(1,516)	(927)	ضريبة دعم العمالة الوطنية
(71,118)	(71,808)	(606)	(454)	الزكاة
6,787,361	6,852,734	55,005	34,388	ربح الفترة
95.62 فلس	105.43 فلس	0.78 فلس	0.53 فلس	ربحية السهم الأساسية والمخفضة

إن الإيضاحات المرفقة من 1 إلى 12 تشكل جزءاً من هذه المعلومات المالية المرحلية المكثفة المجمعّة.



Ernst & Young
Al Aiban, Al Osaيمي & Partners
P.O. Box 74
18-20th Floor, Bailak Tower
Ahmed Al Jaber Street
Safat Square 13001, Kuwait

Tel: +965 2295 5000
Fax: +965 2245 6419
kuwait@kw.ey.com
ey.com/mena

INDEPENDENT AUDITOR'S REPORT ON REVIEW OF INTERIM CONDENSED CONSOLIDATED FINANCIAL INFORMATION TO THE BOARD OF DIRECTORS OF KUWAIT FOUNDRY COMPANY K.S.C.P.

Introduction

We have reviewed the accompanying interim condensed consolidated statement of financial position of Kuwait Foundry Company K.S.C.P. (the "Parent Company") and its subsidiary (collectively, "the Group") as at 30 June 2024, and the related interim condensed consolidated statement of profit or loss and interim condensed consolidated statement of comprehensive income for the three-month and six-month periods then end, and the interim condensed consolidated statement of changes in equity and interim condensed consolidated statement of cash flows for the six-month period then ended. Management is responsible for the preparation and presentation of the interim condensed consolidated financial information in accordance with International Accounting Standard 34, *Interim Financial Reporting* ("IAS 34"). Our responsibility is to express a conclusion on the interim condensed consolidated financial information based on our review.

Scope of Review

We conducted our review in accordance with International Standard on Review Engagements 2410, "*Review of Interim Financial Information Performed by the Independent Auditor of the Entity*". A review of interim financial information consists of making inquiries, primarily of persons responsible for financial and accounting matters, and applying analytical and other review procedures. A review is substantially less in scope than an audit conducted in accordance with International Standards on Auditing and consequently does not enable us to obtain assurance that we would become aware of all significant matters that might be identified in an audit. Accordingly, we do not express an audit opinion.

Conclusion

Based on our review, nothing has come to our attention that causes us to believe that the accompanying interim condensed consolidated financial information is not prepared, in all material respects, in accordance with IAS 34.

Report on Other Legal and Regulatory Requirements

Furthermore, based on our review, the interim condensed consolidated financial information is in agreement with the books of account of the Parent Company. We further report that, to the best of our knowledge and belief, we have not become aware of any violations of the Companies Law No. 1 of 2016, as amended, and its executive regulations, as amended, or of the Parent Company's Memorandum of Incorporation and Articles of Association, as amended, during the six-month period ended 30 June 2024 that might have had a material effect on the business of the Parent Company or on its financial position.

We further report that, during the course of our review, we have not become aware of any violations of the provisions of Law No 7 of 2010 concerning the establishment of Capital Markets Authority ("CMA") and organization of security activity and its executive regulations, as amended, during the six months period ended 30 June 2024 that might have had a material effect on the business of the Parent Company or on its financial position.

ABDULKARIM ALSAMDAN
LICENCE NO. 208 A
EY
AL AIBAN, AL OSAIMI & PARTNERS

22 July 2024
Kuwait


Kuwait Foundry Company K.S.C.P and its subsidiary

INTERIM CONDENSED CONSOLIDATED STATEMENT OF FINANCIAL POSITION (UNAUDITED)

As at 30 June 2024

		30 June 2024 KD	(Audited) 31 December 2023 KD	30 June 2023 KD
ASSETS				
Non-current assets				
Property, plant and equipment		298,224	298,588	299,048
Financial assets at FVOCI	3	16,645,117	14,079,579	9,851,457
		<u>16,943,341</u>	<u>14,378,167</u>	<u>10,150,505</u>
Current assets				
Inventories		683,064	659,661	1,347,361
Trade and other receivables		110,826	81,499	150,613
Term deposits	4	1,100,000	750,000	6,500,000
Bank balances and cash		254,689	351,901	216,151
		<u>2,148,579</u>	<u>1,843,061</u>	<u>8,214,125</u>
TOTAL ASSETS		<u><u>19,091,920</u></u>	<u><u>16,221,228</u></u>	<u><u>18,364,630</u></u>
EQUITY AND LIABILITIES				
Equity				
Share capital		6,500,000	6,500,000	6,500,000
Share premium		-	2,239,981	2,239,981
Statutory reserve		3,250,000	3,616,280	3,616,280
Voluntary reserve		-	76,190	76,190
Fair value reserve		827,342	(1,738,196)	(5,966,318)
Foreign currency translation reserve		(1,418,868)	(1,418,868)	(1,418,868)
Retained earnings		9,171,633	6,136,448	6,828,438
		<u>18,330,107</u>	<u>15,411,835</u>	<u>11,875,703</u>
Liabilities				
Non-current liabilities				
Employees' end of service benefits		123,738	127,410	109,891
Current liabilities				
Trade and other payables	5	638,075	681,983	6,379,036
Total liabilities		<u>761,813</u>	<u>809,393</u>	<u>6,488,927</u>
TOTAL EQUITY AND LIABILITIES		<u><u>19,091,920</u></u>	<u><u>16,221,228</u></u>	<u><u>18,364,630</u></u>


Anas Abdulrahman Al-Asousi
Chairman


Al Muthana Mohammed Al-Maktoum
Board member and Chief Executive Officer

The attached notes 1 to 12 form part of this interim condensed consolidated financial information.

Kuwait Foundry Company K.S.C.P and its subsidiary

INTERIM CONDENSED CONSOLIDATED STATEMENT OF PROFIT OR LOSS
(UNAUDITED)

For the period ended 30 June 2024

	Note	<i>Three months ended</i>		<i>Six months ended</i>	
		<i>30 June</i>		<i>30 June</i>	
		<i>2024</i>	<i>2023</i>	<i>2024</i>	<i>2023</i>
		<i>KD</i>	<i>KD</i>	<i>KD</i>	<i>KD</i>
Revenue from contracts with customers		154,462	148,514	341,283	302,752
Cost of sales		(93,088)	(90,487)	(202,868)	(179,828)
GROSS PROFIT		61,374	58,027	138,415	122,924
Other operating income		6,090	126	7,033	3,381
Interest income		63,068	72,725	91,856	72,759
Foreign currency exchange loss		(9,127)	(20,244)	(10,416)	(5,499)
Selling and marketing expenses		(4,445)	(4,785)	(9,461)	(9,259)
General and administrative expenses		(80,746)	(48,145)	(210,291)	(124,158)
OPERATING PROFIT		36,214	57,704	7,136	60,148
Dividend income		-	-	4,618,500	7,047,200
Other income	12	-	-	2,550,000	-
PROFIT BEFORE TAX		36,214	57,704	7,175,636	7,107,348
Contribution to Kuwait Foundation for the Advancement of Sciences ("KFAS")		(445)	(577)	(71,877)	(71,073)
National Labour Support Tax ("NLST")		(927)	(1,516)	(179,217)	(177,796)
Zakat		(454)	(606)	(71,808)	(71,118)
PROFIT FOR THE PERIOD		34,388	55,005	6,852,734	6,787,361
BASIC AND DILUTED EARNINGS PER SHARE	6	0.53 Fils	0.78 Fils	105.43 Fils	95.62 Fils

The attached notes 1 to 12 form part of this interim condensed consolidated financial information.